

Regały Przesuwne

Visit www.dexionpolska.pl/Produkty-Kategoria/Regaly-paletowe/Regaly-Przesuwne/ for the latest information.

Regały paletowe firmy Dexion to szeroki wybór rozwiązań, dopasowanych do różnorodnych zapotrzebowań i możliwości!

Szeroki wybór asortymentu i dostępnych akcesoriów pozwala dobrać produkty optymalnie pasujące do każdej przestrzeni magazynowej. W bogatej ofercie znajdują Państwo zarówno **standardowe regały** z szerokim lub **wąskim korytarzem**, jak i **wjazdne** oraz **regały przesuwne** i **przepływowe**.

Systemy, które Państwu proponujemy nadają się do wykorzystania w wielu różnych wnętrzach.

Regały Przesuwne is a product in the category

Składowanie Palet

Regały Paletowe Rzędowe

Regały Przesuwne

Wielopoziomowy system regałowy do składowania palet

Regały Wąskiego Korytarza

Pull-Out Unit

Regały Paletowe Wjazdne DRIVE-IN

Regały Satelitarne

Regały Paletowe Push-back

Regały Przepływowe Pallet Flow

Please visit www.dexionpolska.pl to see our other products.

Regały MOVO

Regały Paletowe › Regały Przesuwne

Potrzebujesz obniżyć koszty dla nowych obiektów, lub lepiej wykorzystać istniejącą powierzchnię składowania? System MOVO – **przesuwne regały** paletowe Firmy Dexion, są optymalnym rozwiązaniem.

Chcecie Państwo bez problemów, przestojów i nieoczekiwanych kosztów dokonać inwestycji w **regały przesuwne**? Zaufajcie firmie, która produkuje, dostarcza i serwisuje takie regały od dziesiątek lat.

Dexion dostarczył swoją pierwszą instalację regałów przesuwnych już w roku 1956r.! Od tego czasu zrealizowaliśmy ponad 9000! zamówień na regały przesuwne

Elektronicznie sterowane, ciężkie regały przesuwne MOVO poruszają się po wbudowanych w posadzkę szynach i mogą przenosić obciążenia do 30 ton na sekcję w regałach o wysokości do 12 m.

Gdy otwiera się wybrany korytarz, najnowocześniejsze systemy czujników i rozbudowane funkcje kontrolne, zapewniają łatwość obsługi i całkowite bezpieczeństwo.

Dzięki różnorodnym akcesoriom, regały MOVO są odpowiednie dla wszelkich rodzajów produktów i gwarantują pełne bezpieczeństwo i niezawodność użytkowania w temperaturach do -30° C, co czyni je

idealnym rozwiązaniem dla chłodni i mroźni.

Korzyści

- Maksymalne wykorzystanie powierzchni – tylko jeden korytarz roboczy
- Oszczędność do 40% powierzchni w porównaniu do tradycyjnych systemów
- Lub możliwość zwiększenia pojemności składowania o 80%
- Dobry współczynnik wykorzystania obniżający koszty energii w mroźniach
- 100%-owy dostęp do każdej palety
- Modułowa budowa dla łatwego dopasowania do indywidualnych potrzeb
- Bezpieczeństwo zgodnie z dyrektywą UE 2006/42/EG i DIN EN 15095

[Szybka wycena regałów paletowych »](#)

Opis

Modułowa konstrukcja regałów MOVVO oznacza, że zawsze można je zaprojektować w sposób technicznie i ekonomicznie optymalny. Szyny, podwozia i system sterowania dobiera się tak, żeby w najlepszy możliwy sposób spełniały indywidualne wymagania klienta i potrzeby konkretnego magazynu.

Poza standardowymi systemami sterowania MOVVO dostępnych jest bardzo wiele dodatkowych akcesoriów i funkcji, które mogą znacząco przyspieszyć pracę lub pomóc w pełnej kontroli stanów magazynowych.

Regały MOVVO mogą zostać dopasowane do indywidualnych potrzeb sterowania. Od prostego dodania sterowania radiowego do pełnej integracji z magazynowymi systemami ERP.

Różnica tkwi w szczegółach...

- sterowanie światłem – tylko otwarty korytarz jest oświetlony
- komisjonowanie – dostęp do kilku wybranych korytarzy jednocześnie
- tryb nocny – umożliwia swobodną cyrkulację powietrza
- tryb zraszaczy – dla zapewnienia ochrony ppoż
- tryb inwentaryzacji – umożliwia dostęp do kilku korytarzy jednocześnie
- zdalne sterowanie – umożliwia szybką diagnostykę i serwis

Wszystko dostępne zarówno dla mroźni jak i standardowych magazynów.



Specyfikacja

Z ponad 9500 instalacji na całym świecie Dexion czerpie doświadczenie. Na przestrzeni wielu dziesięcioleci zaprojektowaliśmy i wyprodukowaliśmy ciężkie systemy regałów jezdnych.

Na podstawie tych doświadczeń możemy zaprojektować nasz MOVO - paletowe regały jezdne w najbardziej optymalny sposób dostosowane do potrzeb naszych klientów. Poniższe dane techniczne pokazują różnorodność możliwych zastosowań.

Obciążenia i wymiary:

Wysokość do 12 metrów

Obciążenie sekcji do 30 ton

Obciążenie poziomu do 5 ton

Wysokość poziomu do 3.500 mm

Długość poziomu do 5.000 mm

Funkcje kontrolne:

- Zdalne sterowanie pilotem
- Tryb komisjonowania
- Automatyczne oświetlenie kortarzy (sterowanie światłem)
- Dwie różne pozycje ogniowe
- Tryb nocny
- Tryb tryskaczy
- WMS automatyczne sterowanie
- ERP automatyczne sterowanie
- Zdalna diagnostyka

Bezpieczeństwo:



Dla każdego korytarza:


- Bariera świetlna wózka
- Zliczanie wózków
- Dźwiękowy sygnał ostrzegawczy przed ruszeniem
- Migające światła podczas ruchu
- Przycisk awaryjnego zatrzymania STOP na każdym wózku

W całym systemie:

W przedniej części regału z fotokomórką bariera świetlna może być montowana na trzech różnych wysokościach.

Regały Paletowe › Regały Przesuwne





Akcesoria - Regały paletowe MOVO



Ośłona Słupa z Pianką

Stalowa osłona słupa z absorbującą wstrząsy pianką wewnątrz.



Ośłona Protect-it™

Protect-it™ może absorbować uderzenia i jest łatwo montowana bez dodatkowych elementów złącznych.



Łoże Paletowe

Łoże Paletowe montowane na posadzce. Ładowność max. 1000 kg.




Łoże Paletowe Nabelkowe

Łoże Paletowe montowane do belek regału paletowego. Ładowność max. 1000 kg.




Panel Półkowy Siatkowy

Panel Półkowy Siatkowy układa się na belkach regału paletowego. [Więcej informacji.](#)




Panel Półkowy Stalowy

Panel Półkowy układany jest na belkach regału Paletowego aby utworzyć pełną półkę.



Podpora Beczki

Podpora do składowania beczek i bębnow kablowych na regałach paletowych.



Siatki Zabezpieczające

Stalowe siatki zabezpieczające do regałów paletowych i wygradzeń. [Więcej informacji.](#)



Pallet Stop

Służy jako ogranicznik wysunięcia palety na tył regału.




Oślony tunelu

Oślony tunelu mogą wspierać niewymiarowe palety lub służyć jako osłona przejazdu pod regałami.



Podpora Pod Paletę

Łączy belki nośne tylną i przednią służy do podparcia niewymiarowych lub uszkodzonych palet.



Szpule/Rolki

Do przechowywania dużych bębnow kablowych lub rolek.



Wypełnienie z Płyty Wiórowej

Płyta wiórowa pomocna przy składowaniu drobnych, przedmiotów, lub nietypowych gabarytowo.



Tablica Obciążeniowa

Tablica Obciążeniowa wymagana na każdym rzędzie regału paletowego.



www.dexionpolska.pl

+48 22 295 08 00



Zawleczka Belki

Zawleczka Belki. Musi być zamontowana na każdym zaczepie belki.